

Looking after and cleaning

Advices



1 We recommend to vacuum your rug regularly.



3 We recommend to take your rug to a specialist dry-cleaner, if necessary.



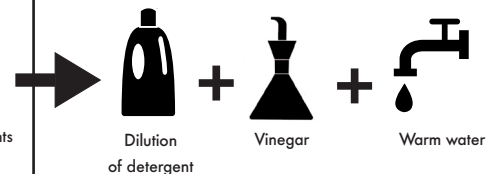
2 Clean any spillages with a suitable product before they dry.

Stains



Coffee Tea Milk Chocolate Wine Blood Excrements

What to use



Dilution of detergent Vinegar Warm water

How

Vacuum first and then apply the dilution with a damp sponge. Afterwards, clean with a clean cloth and allow drying.



Grease Wax Ink



Solvent (Perchloroethylene)

Test colour resistance on a corner, then apply with a clean white cloth, directly on the stain.




Mud General dirt



Ammonia Warm water

Allow to dry, brush and apply the dilution with a damp sponge. Afterwards, clean with a clean cloth and allow drying.



Can be dry-cleaned

Nani Marquina SL
NIF B58468521

Head Office
Església 10, 3er D
T + 34 932 376 465
F + 34 932 175 774
08024 Barcelona (Spain)
info@nanimarquina.com
www.nanimarquina.com

Comments on this rug

As all our rugs are handcrafted, they **may differ slightly in size** to the original model.

We also **dye our rugs by hand**, so colour tones may vary a little.

Prolonged exposure to **sunlight** may alter rug colour tone and may even cause discolouring.

Conservación y limpieza

Consejos



1 Recomendamos pasar el aspirador frecuentemente.




3 Recomendamos llevar la alfombra en tintorerías especializadas, en caso que sea necesario.



2 Limpiar las posibles manchas con la solución adecuada antes de que se sequen.

Manchas	Qué usar	Cómo
<p>Café Té Leche Chocolate Vino Sangre Excrementos</p>	<p>Disolución de detergente + Vinagre + Agua tibia</p>	<p> Pasar primero el aspirador y aplicar la disolución con una esponja húmeda. Limpiar luego con un trapo limpio y dejar secar.</p>
<p>Grasas Cera Tinta</p>	<p>Disolvente (Perclorotileno)</p>	<p> Comprobar primero en una esquina la resistencia del color y aplicar con un trapo blanco limpio directamente sobre la mancha.</p>
<p>Barro Suciedad en general</p>	<p>Amoníaco + Agua tibia</p>	<p> Dejar secar, cepillar y aplicar la disolución con una esponja húmeda. Limpiar luego con un trapo limpio y dejar secar.</p>



Se puede lavar en seco

Nani Marquina SL
NIF B58468521

Head Office
Església 10, 3er D
T + 34 932 376 465
F + 34 932 175 774
08024 Barcelona (Spain)
info@nanimarquina.com
www.nanimarquina.com

Observaciones de las alfombras

Todas nuestras alfombras están hechas artesanalmente a mano, por lo que se pueden apreciar **pequeñas variaciones de medidas** entre ellas y el modelo original.

Para dar color a nuestras alfombras, utilizamos un sistema de **teñido artesanal**. Por ello puede haber unas mínimas variaciones cromáticas entre ellas.

La exposición prolongada de las alfombras a la **luz del sol** puede producir alteraciones en el color y un efecto de decoloración.