

## Looking after and cleaning

### Advice



**1** We recommend to vacuum your rug regularly.




**3** We recommend to dry-clean your rug. Warm water and salt is also recommended. If necessary, take your rug to a specialist dry-cleaner.

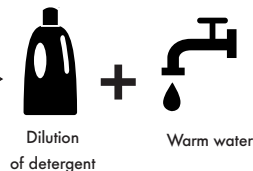


**2** Clean any spillages with a suitable product before they dry.

### Stains



Coffee    Tea    Milk    Chocolate    Wine    Blood    Urine




Dilution of detergent    Warm water

### How

Vacuum first and then apply the dilution with a damp sponge. Afterwards, clean with a clean cloth and allow drying.



Grease    Wax    Ink

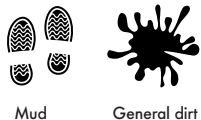


Solvent (Tetrachloroethylene)

Test colour resistance on a corner, then apply with a clean white cloth, directly on the stain.




Sal    Warm water



Mud    General dirt

Apply the water with salt solution with a sponge and let it dry.



Can be dry-cleaned

Nani Marquina SL  
NIF B58468521

Head Office  
Església 10, 3er D  
T + 34 932 376 465  
F + 34 932 175 774  
08024 Barcelona (Spain)  
info@nanimarquina.com  
www.nanimarquina.com

## Comments on this rug

---

As all our rugs are handcrafted, they **may differ slightly in size** to the original model.

We also **dye our rugs by hand**, so colour tones may vary a little.

Prolonged exposure to **sunlight** may alter rug colour tone and may even cause discolouring.

**Shading or pooling effects** may appear on cut-pile rugs. Depending on pile direction and the way the light strikes it, colour depth and luminosity may appear to vary.

Some of our rugs are woven from natural yarns made up of several different strands of fibre twisted together. In cut-pile rugs, these yarns may **shed loose fibres** when in use. We recommend you vacuum your rug regularly to remove the fluff formed by these fibres.

After **vacuuming**, loose fibres may appear in cut-pile rugs. We recommend you trim these with a pair of scissors.

## Conservación y limpieza

### Consejos



**1** Recomendamos pasar el aspirador frecuentemente.



**2** Limpiar las posibles manchas con la solución adecuada antes de que se sequen.



**3** Aconsejamos lavar en seco. Una solución de agua tibia con sal es muy recomendable. En caso que sea necesario, recomendamos llevar la alfombra en tintorerías especializadas.

Manchas	Qué usar	Cómo
<p>Café   Té   Leche   Chocolate   Vino   Sangre   Excrementos</p>	<p>Disolución de detergente   Agua tibia</p>	<p> Pasar primero el aspirador y aplicar la disolución con una esponja húmeda. Limpiar luego con un trapo limpio y dejar secar.</p>
<p>Grasas   Cera   Tinta</p>	<p>Disolvente (Tricloroetileno)</p>	<p>Comprobar primero en una esquina la resistencia del color y aplicar con un trapo blanco limpio directamente sobre la mancha.</p>
<p>Barro   Suciedad en general</p>	<p>Sal   Warm water</p>	<p>Aplicar la solución de agua con sal con una esponja y dejarla secar.</p>



Se puede lavar en seco

Nani Marquina SL  
NIF B58468521

Head Office  
Església 10, 3er D  
T + 34 932 376 465  
F + 34 932 175 774  
08024 Barcelona (Spain)  
info@nanimarquina.com  
www.nanimarquina.com

## Observaciones de las alfombras

---

Todas nuestras alfombras están hechas artesanalmente a mano, por lo que se pueden apreciar **pequeñas variaciones de medidas** entre ellas y el modelo original.

Para dar color a nuestras alfombras, utilizamos un sistema de **teñido artesanal**. Por ello puede haber unas mínimas variaciones cromáticas entre ellas.

La exposición prolongada de las alfombras a la **luz del sol** puede producir alteraciones en el color y un efecto de decoloración.

El **efecto Shading**, o **efecto de aguas**, puede aparecer en alfombras de pelo cortado.

Debido al movimiento o a la diferente inclinación del pelo, la luz incide de distinta forma y los colores se presentan más o menos fuertes y luminosos.

Algunas de nuestras alfombras están tejidas con un hilo de fibra natural compuesto por varias fibras unidas entre sí.

Al ser cortadas pueden **desprender pelusa** por el efecto de la fricción. Para eliminar la pelusa, recomendamos pasar frecuentemente el aspirador.

Como consecuencia de la **aspiración**, en las alfombras de pelo cortado pueden aparecer hilos sueltos. Aconsejamos igualar estos hilos con tijeras.